

Opciones y accesorios

Torres de enfriamiento de circuito cerrado

Opciones y accesorios

A continuación encontrará una lista con los principales accesorios y opciones de VXI. Si el accesorio o la opción que necesita no aparecen en ella, diríjase a su [representante de BAC local](#).



Batería antipenacho

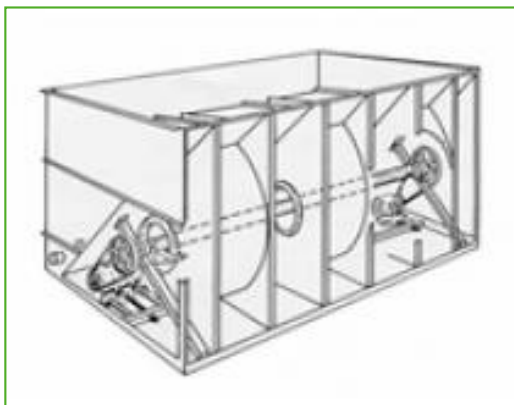
En la impulsión de su torre de enfriamiento se instala una batería de impulsión aleteada que se conecta en serie con la batería húmeda. Esto **reduce o elimina los penachos** y **amplía la capacidad de enfriamiento en seco**.



Atenuación sonora

La reducción del ruido en los puntos de entrada de aire e impulsión nos acerca a los equipos de enfriamiento silenciosos.

- Para una reducción del ruido **ligera**, ideal para requerimientos **suburbanos**, pruebe la atenuación sonora XA.
- La reducción del ruido **media** obtenida con la atenuación sonora XB es perfecta para los requerimientos **residenciales**.
- Para una reducción del ruido **pesada**, la atenuación sonora XC es la mejor opción, y resulta ideal para los requerimientos **rurales**.



Sistema de transmisión Baltiguard

Con él podrá utilizar su sistema como un motor de dos velocidades, pero con capacidad de reserva de emergencia **para hacer frente a cualquier fallo.**



Conexión de balsa remota

El mejor modo de **evitar la congelación de una balsa** es utilizar la variedad remota en una zona con calefacción. El apagado de la bomba de circulación permite que toda el agua de la distribución, en suspensión y en la balsa se desplace libremente a la balsa auxiliar.



Conjunto de resistencia de balsa

Gracias a nuestras resistencias instaladas en fábrica, el agua permanece a 4 °C y **nunca se congela**, ni siquiera durante el tiempo de inactividad de los equipos, y con independencia del frío que haga en el exterior.



Conjunto de control eléctrico del nivel de agua

Para un control del nivel de agua totalmente **preciso**, sustituya la válvula mecánica estándar por nuestro control eléctrico de nivel de agua.



Plataformas

Para una inspección y un mantenimiento más **fáciles** y **seguros**, desde la parte superior de la unidad pueden instalarse plataformas.



Escalerilla, jaula de seguridad y barandilla

La escalerilla, la jaula de seguridad y la barandilla **facilitan el acceso a la parte superior de la unidad** y la inspección segura de su torre de enfriamiento.



Líneas de engrase prolongadas

Las tuberías de engrase prolongadas con engrasadores fácilmente accesibles pueden utilizarse **para lubricar** los rodamientos del eje del ventilador.



Plénium de descarga

Los plenums de descarga **reducen el riesgo de recirculación en recintos estrechos**, aumentando la velocidad del aire de descarga, y se pueden utilizar para elevar la salida de aire del equipo sobre muros adyacentes, para cumplir con las directrices de diseño.



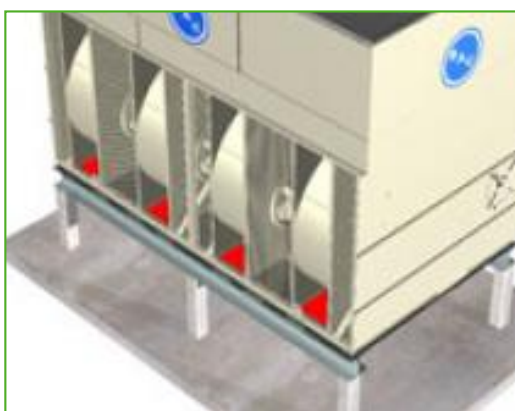
Compuertas de cierre

Utilice compuertas de cierre (CDC) **para minimizar la pérdida de calor por convección** evitando el caudal de aire a través del equipo apagado.



Interrupción de seguridad

Corte la alimentación de los motores **con seguridad** durante la inspección y el mantenimiento.



Paneles de cierre de la base

Necesita paneles de cierre de la base instalados de fábrica cuando la entrada de aire al equipo está conectada mediante conductos.



Bomba de reserva

Instale una **bomba de pulverización de reserva** como apoyo en caso de fallo.



Equipo de tratamiento de agua

Los dispositivos para el tratamiento de agua de control son necesarios para garantizar un **cuidado adecuado del agua de la torre de enfriamiento**. No solo ayudan a proteger los componentes y el paquete de relleno, controlando la corrosión, la formación de incrustaciones y la suciedad, sino que también evitan la proliferación de bacterias dañinas, como **legionela**, en el agua de recirculación.



Filtro

Los separadores y los filtros de arena **eliminan eficazmente los sólidos suspendidos** en el agua de recirculación, reducen los costes de limpieza del sistema y optimizan los resultados de tratamiento del agua. La filtración le ayuda a mantener limpia el agua de recirculación.



Sistema de barrido de la balsa

El sistema de filtración de la balsa **evita que los sedimentos se depositen en la balsa de agua fría** de la unidad. Se instala un sistema completo de tuberías, incluyendo pulverizadores en la balsa de la torre **para conexión a la unidad de filtrado**.




Puerto de limpieza

El puerto de limpieza **facilita la eliminación de los sedimentos y lodos** de la balsa de la torre de enfriamiento cuando se limpia y lava.



Eliminadores de gotas de acero

Los eliminadores de gotas de acero son más **robustos** que las alternativas de plástico.



Bridas

Las bridas facilitan **las conexiones de tuberías in situ**.