

Opzioni e accessori

Torri di raffreddamento aperte

Opzioni e accessori

Di seguito è fornito un elenco delle opzioni e degli accessori principali per le unità VT 0/1. Se l'opzione o l'accessorio che interessa non sono elencati, è sufficiente rivolgersi al [rappresentante BAC di zona](#).



Batteria antifumana

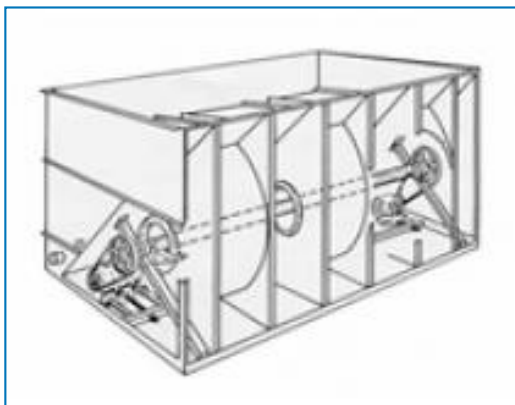
Una batteria alettata di scarico è installata nello scarico della torre di raffreddamento ed è raccordata in serie con la batteria a umido. Questo accorgimento **riduce o elimina la fumana**.



Attenuazione acustica

La riduzione del rumore in corrispondenza dell'ingresso dell'aria permette di avere apparecchiature di raffreddamento quasi silenziose.

- Per una **leggera** riduzione della rumorosità, ideale per aree **suburbane**, prova l'attenuazione acustica di tipo XA.
- L'abbattimento **medio** della rumorosità, ottenuto con l'attenuazione acustica di tipo XB, è ideale per soddisfare i requisiti delle aree **residenziali**.
- Per riduzioni **consistenti** della rumorosità, è ottimale l'attenuazione acustica di tipo XC, ideale per zone **rurali**.



Sistema di trasmissione Baltiguard

Il sistema funziona come un motore a due velocità, ma possiede una capacità di riserva di standby in **grado di gestire un eventuale guasto**.



Collegamento a vasca remota

Il modo migliore per **impedire il congelamento di una vasca**, è utilizzare una vasca remota ausiliaria, all'interno di un'area riscaldata. Spegnendo la pompa di circolazione, tutta l'acqua presente nel sistema di distribuzione, e quella in sospensione e nella vasca, è libera di drenare nella vasca ausiliaria.



Dispositif thermoplongeur

Grazie alle resistenze installate in fabbrica, l'acqua mantiene la temperatura di 4 °C e **non gela mai**, anche durante i momenti di fermo e con qualsiasi temperatura esterna.



Kit controllo elettrico del livello acqua

Per un controllo preciso del livello dell'acqua, si consiglia di sostituire la valvola meccanica standard con il controllo elettrico di livello acqua.



Le piattaforme possono essere installate per **agevolare** e **rendere più sicure** le operazioni di manutenzione e ispezione della sommità della tua apparecchiatura. [Maggiori informazioni...](#)



Le linee di lubrificazione estese, con ingrassatori facilmente accessibili, si possono utilizzare **per lubrificare** i cuscinetti dell'albero del ventilatore. [Maggiori informazioni...](#)



Cappello di scarico

I cappelli di scarico **riducono il rischio di ricircolo** in spazi ristretti, aumentando la velocità di scarico dell'aria; possono essere utilizzati per innalzare lo scarico dell'unità al di sopra di pareti adiacenti, in modo da soddisfare le linee guida previste dalla configurazione.



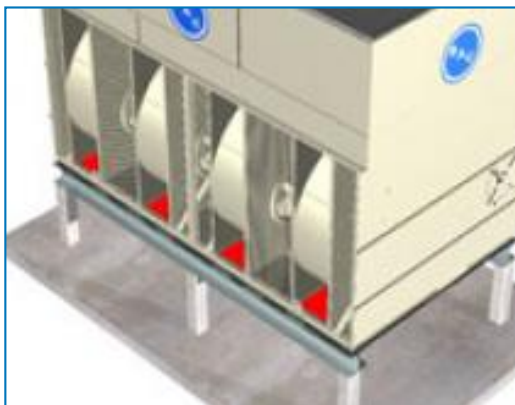
Serrande di chiusura

Installa le serrande di chiusura **per ridurre la perdita di calore dovuta alla convezione**, bloccando il flusso dell'aria attraverso un'apparecchiatura chiusa.



Interruttore di sicurezza

Durante l'ispezione e la manutenzione, interrompi l'alimentazione dei motori, a **vantaggio della tua sicurezza** .



I pannelli di chiusura fondo installati in fabbrica sono necessari quando l'aria in entrata viene convogliata nell'unità. [Maggiori informazioni...](#)



Apparecchiatura per il trattamento dell'acqua

Scopo dei dispositivi di controllo del trattamento dell'acqua è assicurare il miglior **trattamento dell'acqua della torre di raffreddamento**. Non soltanto proteggono i componenti e il pacco di scambio, tenendo sotto controllo corrosione, incrostazioni e contaminazione biologica, ma evitano anche la proliferazione di batteri nocivi, tra cui anche la **legionella**, nell'acqua ricircolante.



Filtro

Separatori e filtri del mezzo **rimuovono le sostanze solide** nell'acqua ricircolante, riducendo i costi di pulizia del sistema, ottimizzando il trattamento dell'acqua. La filtrazione contribuisce a mantenere pulita l'acqua ricircolante.



Tubazione spazza-vasca

La tubazione spazza-vasca **previene l'accumulo di sedimenti nella vasca dell'acqua fredda**. Un sistema di tubazioni completo, ugelli inclusi, è installato nella vasca della torre, **per il collegamento all'apparecchiatura di filtrazione del flusso laterale**.




Portello di lavaggio

Il portello di lavaggio **facilita la rimozione di sedimenti e morchia** dalla vasca della torre di raffreddamento durante le operazioni di pulizia e risciacquo.



Eliminatori di gocce in acciaio

Gli eliminatori di gocce in acciaio sono più **robusti** dell'alternativa in plastica.



Flange

Le flange facilitano le **operazioni di raccordo delle tubazioni** sul posto.



La consegna di parti smontate è un servizio speciale BAC, che **risolve le limitazioni per il sollevamento e/o l'installazione sul posto sul posto.** [Maggiori informazioni...](#)